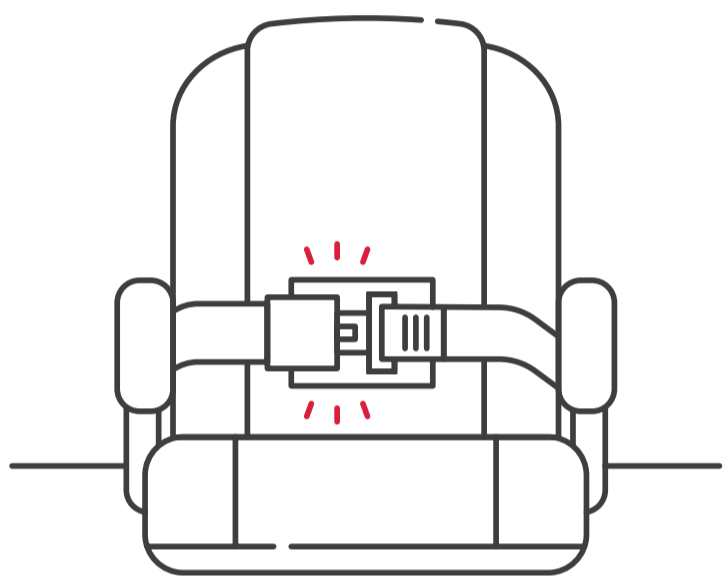


SPRÁVNE POSTUPY PRE BEZPEČNOSŤ VYSOKOZDVIŽNÝCH VOZÍKOV

ÚLOHA #1 BEZPEČNOSŤ

DODRŽIAVAJTE TIETO POKYNY, ABY STE ZABRÁNILI NEHODE



PRIPÚTAJTE SA




PRED ZAČATÍM PRÁCE
SKONTROLUJTE
STAV FLIAŠ

PRED ZAČATÍM PRÁCE SI PREČÍTAJTE NÁVOD
NA POUŽITIE VOZÍKA, ORGANIZÁCIU DOPRAVNÝCH
PRÁC NA PRACOVISKU A DODRŽUJTE ZNAČENIE
NA PRACOVISKU

PO SKONČENÍ PRÁCE:
NASTAVTE PARKOVACIU
BRZDU ZNÍŽTE VIDLICE,
RIADENIE DAJTE DO
NEUTRÁLNEJ POLOHY

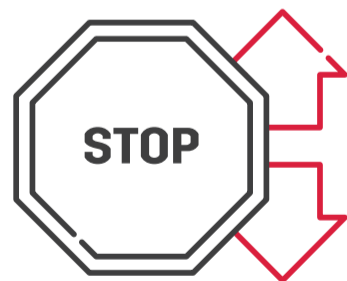
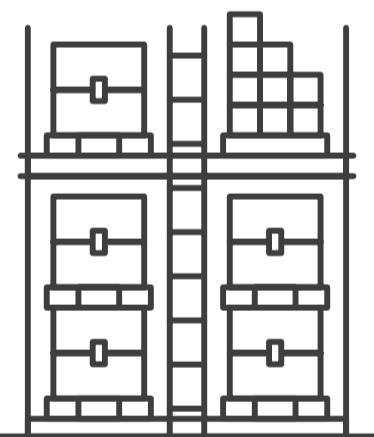
PROPÁNOVÉ
FLAŠE SKLADUJTE
V ZABEZPEČENEJ
KLIENTKE



KEĎ NEPOUŽÍVATE
VOZÍK, ZATVORTE
VENTIL FLIAŠ



DODRŽUJTE
ZAŤAŽENIE V RÁMCI
HMOTNOSTNEJ
KAPACITY VOZÍKA



PRED ZVÝŠENÍM ALEBO
ZNÍŽENÍM VIDIEL ZASTAVTE
VYSOKOZDVIŽNÝ VOZÍK

SKONTROLUJTE,
ŽE FLAŠA JE V SPRÁVNEJ
A FUNKČNEJ POLOHE

BUĎTE OBOZRETNÍ
NA RAMPÁCH A SVAHOCH